

¡TODO LO QUE BUSCAS
Y MÁS EN UN SOLO LUGAR!




TEXTILES

UNIFORMES VANGUARDISTAS
DE CALIDAD.

EMPRESA

Nuestra empresa con más de 30 años en el mercado, nos ha recompensado con el liderazgo en el medio de los promocionales. Con una amplia gama de productos desarrollados e importados directamente, brindamos soluciones integrales en técnicas de impresión con artículos vanguardistas de la más alta calidad para que su marca tenga un mayor reconocimiento, superando sus expectativas con ideas innovadoras.

MISIÓN

Ofrecer prendas de la más alta calidad y vanguardistas que fortalezcan las marcas.

VISIÓN

Lograr un posicionamiento que nos permita generar confianza con nuestros clientes con el fin de consolidarnos como su proveedor no.1 de uniformes.



ÍNDICE



LÍNEA DE VESTIR Y EJECUTIVA



CHAMARRAS Y CHALECOS



LÍNEA INDUSTRIAL LÍNEA



GORRAS



LÍNEA MÉDICA



CALZADO



LÍNEA SPORT



MOCHILAS



LÍNEA

EJE

CU

TI

VVA

LÍNEA BÁSICO

CARACTERÍSTICAS

- Costuras dobles.
- Aletilla reforzada con entretela y cosida con cuatro agujas
- Con ojal y botón en cuello.



DURACIÓN
DE COLOR



PLANCHADO
RÁPIDO



FÁCIL
CUIDADO



RESISTENCIA

LÍNEA DE VESTIR Y EJECUTIVA

FLEX



TELA: 128.8 g/m²
- 65% Poliéster
- 35% Algodón

BLANCO CIELO NEGRO

TALLAS:
A: ECH / CH / M / G / EG
B: 44 - 46 C: 48 - 60

* El color y las tallas de nuestras prendas pueden tener pequeñas variaciones.



LÍNEA DE VESTIR Y EJECUTIVA

MEZCLILLA



TELA: 262.8 g/m² / 7.5 oz
- 100% Algodón

STONE

TALLAS:
A: ECH / CH / M / G / EG
B: 44 - 46 C: 48 - 60

* El color y las tallas de nuestras prendas pueden tener pequeñas variaciones.



LÍNEA DE VESTIR Y EJECUTIVA


GABARDINA



TELA: 166.49 g/m²

- 60% Algodón

- 40% Poliéster



TALLAS:

A: ECH / CH / M / G / EG

B: 44 - 46 C: 48 - 60

* El color y las tallas de nuestras prendas pueden tener pequeñas variaciones.



LÍNEA DE VESTIR Y EJECUTIVA

OXFORD



TELA: 162.76 g/m²

- 60% Algodón

- 40% Poliéster



TALLAS:

A: ECH / CH / M / G / EG

B: 44 - 46 C: 48 - 60

* El color y las tallas de nuestras prendas pueden tener pequeñas variaciones.



LÍNEA DE VESTIR Y EJECUTIVA

PREMIUM



TELA: 128.85 g/m²

- 50% Algodón

- 50% Poliéster



TALLAS:
A: ECH / CH / M / G / EG
B: 44 - 46 C: 48 - 60

* El color y las tallas de nuestras prendas pueden tener pequeñas variaciones.



LÍNEA DE VESTIR Y EJECUTIVA

MIL RAYAS



TELA: 140 g/m²


- 65% Algodón

- 35% Poliéster



TALLAS:
A: ECH / CH / M / G / EG
B: 44 - 46 C: 48 - 60

* El color y las tallas de nuestras prendas pueden tener pequeñas variaciones.



 LÍNEA DE VESTIR Y EJECUTIVA

MÁLAGA



TELA: 115.63 g/m²
- 50% Algodón
- 50% Poliéster

 PLATA
 BONDI

TALLAS:
A: ECH / CH / M / G / EG
B: 44 - 46 C: 48 - 60

* El color y las tallas de nuestras prendas pueden tener pequeñas variaciones.



 LÍNEA DE VESTIR Y EJECUTIVA

TÚNEZ



TELA: 115.63 g/m²
- 50% Algodón
- 50% Poliéster

 AZUL

TALLAS:
A: ECH / CH / M / G / EG
B: 44 - 46 C: 48 - 60

* El color y las tallas de nuestras prendas pueden tener pequeñas variaciones.



 LÍNEA DE VESTIR Y EJECUTIVA

LISBOA



TELA: 114.61 g/m²
- 50% Algodón
- 50% Poliéster



LILA AZUL

TALLAS:
A: ECH / CH / M / G / EG
B: 44 - 46 C: 48 - 60

* El color y las tallas de nuestras prendas pueden tener pequeñas variaciones.



 LÍNEA DE VESTIR Y EJECUTIVA

BILBAO



TELA: 114.61 g/m²
- 50% Algodón
- 50% Poliéster



MARINO

TALLAS:
A: ECH / CH / M / G / EG
B: 44 - 46 C: 48 - 60

* El color y las tallas de nuestras prendas pueden tener pequeñas variaciones.



LÍNEA ESENCIAL

CARACTERÍSTICAS

- Costuras dobles.
- Aletilla reforzada con entretela y cosida con cuatro agujas.
- Cuello sin ojal ni botón.



DURACIÓN
DE COLOR



RESISTENCIA



PLANCHADO
RÁPIDO



FÁCIL
CUIDADO



LIGERO



SECADO
RÁPIDO

 LÍNEA DE VESTIR Y EJECUTIVA

FILARE



TELA: 128.85 g/m²

- 50% Algodón

- 50% Poliéster



LILA

UVA

GRECIA

GRIS

VERDE

TALLAS:

A: ECH / CH / M / G / EG

B: 44 - 46 C: 48 - 60

* El color y las tallas de nuestras prendas pueden tener pequeñas variaciones.



 LÍNEA DE VESTIR Y EJECUTIVA

OSLO



TELA: 100.03 g/m²

- 43% Algodón

57% Poliéster



AQUA

PLUMBAGO

VINO

TALLAS:

A: ECH / CH / M / G / EG

B: 44 - 46 C: 48 - 60

* El color y las tallas de nuestras prendas pueden tener pequeñas variaciones.



 LÍNEA DE VESTIR Y EJECUTIVA

TORINO



TELA: 100.03 g/m²
- 43% Algodón
- 57% Poliéster



RED BLUE AZUL LILA

TALLAS:
A: ECH / CH / M / G / EG B:
44 - 46 C: 48 - 60

* El color y las tallas de nuestras prendas pueden tener pequeñas variaciones.



 LÍNEA DE VESTIR Y EJECUTIVA

NIZA



TELA: 100.03 g/m²
- 43% Algodón
- 57% Poliéster



UVA ROJO

TALLAS:
A: ECH / CH / M / G / EG
B: 44 - 46 C: 48 - 60

* El color y las tallas de nuestras prendas pueden tener pequeñas variaciones.



 LÍNEA DE VESTIR Y EJECUTIVA

LUCCA



TELA: 100.03 g/m²

- 43% Algodón

- 57% Poliéster



TALLAS:
A: ECH / CH / M / G / EG
B: 44 - 46 C: 48 - 60

* El color y las tallas de nuestras prendas pueden tener pequeñas variaciones.



LÍNEA ÚNICO

CARACTERÍSTICAS

- Combinación en puños, en pie de cuello y aletilla interna.
- Blusa con cuello tipo "V" y combinación en pie de cuello.
- Botón en contraste.



DURACIÓN
DE COLOR



RESISTENCIA



PLANCHADO
RÁPIDO



LIGERO



SECADO
RÁPIDO

LÍNEA DE VESTIR Y EJECUTIVA

HABANA



TELA: 137.66 g/m2 (blanco)
-132.92 g/m2 (colores)
- 70% Algodón
- 30% Poliéster

BLANCO CIELO NEUTRO

TALLAS:
A: ECH / CH / M / G / EG
B: 44 - 46 C: 48 - 60

* El color y las tallas de nuestras prendas pueden tener pequeñas variaciones.



LÍNEA DE VESTIR Y EJECUTIVA

CAPRI



TELA: 100.03 g/m2
- 43% Algodón
- 57% Poliéster

LILA

TALLAS:
A: ECH / CH / M / G / EG
B: 44 - 46 C: 48 - 60

* El color y las tallas de nuestras prendas pueden tener pequeñas variaciones.



LÍNEA DE VESTIR Y EJECUTIVA

TOSCANA



TELA: 100.03 g/m²
- 43% Algodón
- 57% Poliéster



AZUL / CAFÉ

TALLAS:
A: ECH / CH / M / G / EG
B: 44 - 46 C: 48 - 60

* El color y las tallas de nuestras prendas pueden tener pequeñas variaciones.



LÍNEA DE VESTIR Y EJECUTIVA

FLORENCIA



TELA: 100.03 g/m²
- 43% Algodón
- 57% Poliéster



ROJO

TALLAS:
A: ECH / CH / M / G / EG
B: 44 - 46 C: 48 - 60

* El color y las tallas de nuestras prendas pueden tener pequeñas variaciones.



NÁPOLES



TELA: 117 g/m2
- 100% Algodón



AZUL

TALLAS:
A: ECH / CH / M / G / EG
B: 44 - 46 C: 48 - 60

* El color y las tallas de nuestras prendas pueden tener pequeñas variaciones.



VENECIA



TELA: 100.03 g/m2
- 43% Algodón
- 57% Poliéster



REY

TALLAS:
A: ECH / CH / M / G / EG
B: 44 - 46 C: 48 - 60

* El color y las tallas de nuestras prendas pueden tener pequeñas variaciones.



👜 LÍNEA DE VESTIR Y EJECUTIVA

MEZCLILLA ELITE



TELA: 262.8 g/m² / 7.5 oz
- 100% Algodón



TALLAS:
A: ECH / CH / M / G / EG
B: 44 - 46 C: 48 - 60

* El color y las tallas de nuestras prendas pueden tener pequeñas variaciones.



LÍNEA EKKO

CARACTERÍSTICAS

- ALETILLA › Pieza separada con entretela fusionada que permite conservar siempre la forma.
- BOTONES › Cosido de botones en 4 puntos con hilo de alta resistencia que perdura en el tiempo.
- PUNTADAS › De 13 a 14 puntadas por pulgada.
- Con ojal y botón en cuello.



DISPERSOR
DE HUMEDAD



ANTIMICROBIAL





PROTECCIÓN UV 30

HECHA DE 7 BOTELLAS DE PET



DISPONIBLE PARA:

 CABALLERO
MANGA LARGA
2XS - 4XL

 DAMA
MANGA LARGA
2XS - 4XL



Utilizamos algodón TANGÜIS. La combinación de la semilla, la tierra y el clima, hace que el algodón Tangüis tenga una fibra larga, la cual brinda un tacto muy suave, tiene una absorción excelente y presenta una afinidad al teñido de alta solidez. Además, es una variedad de algodón muy resistente haciendo las prendas más fuertes y durables.



Entregada en una bolsa 100% BIODEGRADABLE que se descompone sin dejar rastro ni residuos tóxicos.



El uso de Poliéster reciclado vs el uso de Poliéster virgen, reduce el consumo de energía en un 84% y la emisión de gases de efecto invernadero en un 71%. Con EKKO contribuimos a la reducción en el uso de recursos naturales como el petróleo y la cantidad de desperdicio en tiraderos de basura al aire libre.

7 MODELOS DISPONIBLES



 LÍNEA DE VESTIR Y EJECUTIVA

EKKO



TELA: Popelina preteñida / 3.50 oz

- 60% Algodón

- 40% Poliéster



TALLAS:

A: ECH / CH / M / G / EG

B: 44 - 46 C: 48 - 60


* El color y las tallas de nuestras prendas pueden tener pequeñas variaciones.



ALGODÓN

CARACTERÍSTICAS

- Costura reforzada.
- Bolsa de Parche.
- Botón Down.



 LÍNEA DE VESTIR Y EJECUTIVA

ALGODÓN



TELA: Gabardina
- 100% Algodón



TALLAS:

28 / 30 / 32 / 34 / 36 / 38
36 / 38 / 40 / 42

* El color y las tallas de nuestras prendas pueden tener pequeñas variaciones.

PANTALÓN

CARACTERÍSTICAS

- Tela con tecnología FLEX que se adapta a tu cuerpo.
- Sin pinzas.
- Bolsas en diagonal.
- Corte recto.



DURACIÓN
DE COLOR



RESISTENCIA



PLANCHADO
RÁPIDO



FLEX



 LÍNEA DE VESTIR Y EJECUTIVA

PANTALÓN

D C

TELA: 275.68 g/m²

- 59% Algodón

- 39% Poliéster

- 2% Spandex



MARINO



BEIGE



CHARCOAL



NEGRO



TALLAS:

D

A: 1-13 / B: 15-19 / C: 21-25

C

A: 26-38 / B: 40-44 / C: 46-50

* El color y las tallas de nuestras prendas pueden tener pequeñas variaciones.

LÍNEA EMPRESARIAL

CARACTERÍSTICAS

- FALDA LÁPIZ › Diseño sin bolsas, recto con abertura atrás.
- FALDA CORTA › 2 bolsas al frente.
- BERMUDA › Corte clásico recto, con 2 bolsas al frente y 2 bolsas detrás.



DURACIÓN
DE COLOR



RESISTENCIA



PLANCHADO
RÁPIDO



FLEX

LÍNEA DE VESTIR Y EJECUTIVA

FALDA CORTA

D

TELA: Gabardina Strech/ 8.60oz

- 60% Algodón

-37% Poliéster

-3% Elastano



TALLAS:

1- 3 - 5 - 7- 9- 11 - 15 - 17 - 19
-21 - 23 -25

* El color y las tallas de nuestras prendas pueden tener pequeñas variaciones.



LÍNEA DE VESTIR Y EJECUTIVA

FALDA LÁPIZ

D

TELA: Gabardina Strech/ 8.60oz

- 60% Algodón

-37% Poliéster

-3% Elastano



TALLAS:

1- 3 - 5 - 7- 9- 11 - 15 - 17 - 19
-21 - 23 -25

* El color y las tallas de nuestras prendas pueden tener pequeñas variaciones.



BERMUDA

D

TELA: Gabardina Strech/ 8.60oz
- 60% Algodón
- 37% Poliéster
- 3% Elastano



KHAKI



ARENA



NEGRO



MARINO

TALLAS:

1 - 3 - 5 - 7 - 9 - 11 - 15
17 - 19 - 21 - 23 - 25

* El color y las tallas de nuestras prendas pueden tener pequeñas variaciones.



PANTALÓN

D C

TELA: Gabardina Strech/ 8.60oz
- 60% Algodón
- 37% Poliéster
- 3% Elastano



KHAKI



ARENA



NEGRO



MARINO

TALLAS:

1-3-5-7-9-11-13-15-17-19-21-23-25
28-34 / 36-38-40-42-44-46-48-50

* El color y las tallas de nuestras prendas pueden tener pequeñas variaciones.





LÍNEA

INDUSTRIAL

LÍNEA ROUGHTEK

CARACTERÍSTICAS

- Tecnología antiestática.
- Tecnología antichispas.
- Protección al calor.
- Reflejante.



DURACIÓN
DE COLOR



RESISTENCIA



PLANCHADO
RÁPIDO



FÁCIL
CUIDADO



ALGODÓN



FLEX

POWER

D C

TELA: Mezclilla 7.5 oz
- 100% ALGODÓN

Cinta reflectiva amarilla/plata de 2"
con reflectancia de 500 cd/lux/m2



POWER

TALLAS:
A: 2XS / XS / S / M / L / XL
/ 2XL / 3XL / 4XL

* El color y las tallas de nuestras prendas
pueden tener pequeñas variaciones.



HERKIMER FR

Pantalón

D C

TELA: Gabardina / 8.5 OZ
- 65% Poliéster
- 35% Algodón

Con tecnología retardante al fuego y
certificado PROBAN. Doble banda reflejante
TR505 de 2" de ancho 490 cd/lux/m2



INDIGO

D 3 - 5 - 7 - 9 - 11 - 13 - 15 - 17 - 19 -
21 - 23 - 25
C 28 - 30 - 32 - 34 - 36 - 38 - 40 - 42 - 44

* El color y las tallas de nuestras prendas
pueden tener pequeñas variaciones.



INTRA 100

D C

TELA: Mesh ligera
- 100% POLIÉSTER

Alta visibilidad, dispersa la
humedad y antibacterial

 
AMARILLO NARANJA
HI VIS

TALLAS:
2XS / XS / S / M / L / XL /
2XL / 3XL / 4XL

* El color y las tallas de nuestras prendas
pueden tener pequeñas variaciones.



AUSSY

C

TELA: Gabardina
- 80% Poliéster
- 20% Algodón

 
AMARILLO NARANJA

TALLAS:
2XS / XS / S / M / L / XL / 2XL
3XL / 4XL

* El color y las tallas de nuestras prendas
pueden tener pequeñas variaciones.

LÍNEA ÜWORK

CARACTERÍSTICAS

PANTALÓN

- 720 › Frente liso en corte recto, bolsillos delanteros sesgados a los laterales, bolsas traseras con vivo, presillas tipo túnel para cinturón y cell pocket en lateral, broche y cierre metálico.

MEZCLILLA › Corte recto, bolsillos al frente y trasero, pretina

- con presillas, botón y cierre metálico.

CAMISOLA

- MEZCLILLA › Corte recto, bolsillos al frente y trasero, pretina con presillas, botón y cierre metálico.



DURACIÓN
DE COLOR



RESISTENCIA



PLANCHADO
RÁPIDO



FÁCIL
CUIDADO



ALGODÓN



FLEX

MEZCLILLA

C

TELA: Mezclilla 14 oz
- 100% ALGODÓN


AZUL ÍNDIGO

TALLAS:
A: 28 – 38 / B: 40 – 42
C: 46 – 50

* El color y las tallas de nuestras prendas pueden tener pequeñas variaciones.



720

C

TELA: Gabardina / 8.5 OZ
- 65% Poliéster
- 35% Algodón


MARINO NEGRO CHARCOAL BEIGE

TALLAS:
A: 28 – 38 / B: 40 – 42
C: 46 – 50

* El color y las tallas de nuestras prendas pueden tener pequeñas variaciones.



CAMISOLA 420

C

TELA: Gabardina / 5.25 OZ

- 65% Poliéster

- 35% Algodón



MARINO NEGRO CHARCOAL BEIGE

TALLAS:

A: ECH / CH / M / G / EG

B: 44 – 46 C: 48 – 56

* El color y las tallas de nuestras prendas pueden tener pequeñas variaciones.



LÍNEA MEZCLILLA

CARACTERÍSTICAS

- Lavado y suavizado.
- Cierre de latón 4.6 de 15 cm.
- 5 bolsas.
- Largo 31 cerrado.
- Corte vaquero.
- 5 presillas.
- Botón metálico y ojal de botella.
- Poquetin 100% poliéster.



DURACIÓN
DE COLOR



RESISTENCIA



PLANCHADO
RÁPIDO



FÁCIL
CUIDADO



ALGODÓN



FLEX

MEZCLILLA

D C

TELA: Mezclilla 14 oz
- 100% ALGODÓN



AZUL ÍNDIGO

TALLAS:

0-1-3-5-7-9-11-13-15-17
A:28 – 38 / B: 40 – 42 / C: 46 – 50

* El color y las tallas de nuestras prendas pueden tener pequeñas variaciones.



STRECH

D

TELA: 80% Algodón
17.5% Poliéster/ 2.5% Spandex
8 Oz.



MARINO NEGRO CHARCOAL BEIGE

TALLAS:

0-1-3-5-7-9-11-13-15-17

* El color y las tallas de nuestras prendas pueden tener pequeñas variaciones.



LÍNEA

MÉ
DI
CA

LÍNEA BIBE

CARACTERÍSTICAS

- Tela antilíquido avanzada para máxima seguridad.
- Diseño ergonómico que se adapta a cada movimiento.
- Bolsillos funcionales para tener todo lo esencial a la mano.
- Combinación perfecta de estilo y profesionalismo.



PROTECCIÓN
SOLAR



ANTIFLUIDOS



STRECH

F-103

D

TELA:
- 96% Poliéster
- 4% Lycra



TALLAS:
XS/ S/ M /L /
XL/2XL/3XL/4XL

* El color y las tallas de nuestras prendas pueden tener pequeñas variaciones.



F-104

C

TELA:
- 96% Poliéster
- 4% Lycra



TALLAS:
XS/ S/ M /L /
XL/2XL/3XL/4XL

* El color y las tallas de nuestras prendas pueden tener pequeñas variaciones.



B-101

D

TELA:
- 96% Poliéster
- 4% Lycra



TALLAS:
XS/ S/ M /L
XL/2XL/3XL/4XL

* El color y las tallas de nuestras prendas pueden tener pequeñas variaciones.



B-105

C

TELA:
- 96% Poliéster
- 4% Lycra



TALLAS:
XS/ S/ M /L
XL/2XL/3XL/4XL

* El color y las tallas de nuestras prendas pueden tener pequeñas variaciones.





 LÍNEA MÉDICA

B-104

UNISEX

TELA:
- 96% Poliéster
- 4% Lycra



TALLAS:
XS/ S/ M /L
XL/2XL/3XL/4XL

* El color y las tallas de nuestras prendas pueden tener pequeñas variaciones.

LÍNEA LONDON

CARACTERÍSTICAS

- Diseños innovadores.
- Máxima resistencia al uso constante.
- Máximo confort.
- Cuello en V.



DISPERSOR
DE HUMEDAD

LIGERO

ANTIFLUIDOS

D C

TELA:
- 100% Poliéster
Cuello V



TALLAS:
S / M / L / XL

* El color y las tallas de nuestras prendas pueden tener pequeñas variaciones.



STRECH

D C

TELA:
- 100% Poliéster
Cuello V



TALLAS:
S / M / L / XL

* El color y las tallas de nuestras prendas pueden tener pequeñas variaciones.



STRECH PREMIUM

D C

TELA:
- 100% Poliéster
Cuello V



TALLAS:
S / M / L / XL

* El color y las tallas de nuestras prendas pueden tener pequeñas variaciones.



A photograph of a young woman with long dark hair, wearing a white baseball cap and a white polo shirt. She is smiling broadly and has her right hand raised near her face. The background is a blurred indoor setting with light-colored walls and ceiling lights. Large, bold, black text is overlaid on the image.

LÍNEA

**DE
POR
TI
VA**

LÍNEA DINÁMICA

CARACTERÍSTICAS

- MEXICO › Piqué fino. Manga rangla y costadillos.
- DRY › Cuadrille fino con combinación en aletilla y cuello interno.
- DINAMO › Cuadrille fino con combinación en aletilla y en pie de cuello.



SECADO
RÁPIDO



DURACIÓN
DE COLOR



RESISTENCIA



LIGERO

 LÍNEA SPORT

DRY



TELA: 197 g/m²
- 50% Algodón
- 50% Poliéster



TALLAS:

A: ECH / CH / M / G / EG
B: 44 - 46 C: 48 - 60

* El color y las tallas de nuestras prendas pueden tener pequeñas variaciones.



 LÍNEA SPORT

DÍNAMO



TELA: 223 g/m²
- 100% Poliéster



TALLAS:

A: ECH / CH / M / G / EG
B: 44 - 46 C: 48 - 60

* El color y las tallas de nuestras prendas pueden tener pequeñas variaciones.



LÍNEA SPORT

CARACTERÍSTICAS

- Stretch.
- Colores solidos y colores Jaspeados.



DISPERSOR
DE HUMEDAD



ANTIMICROBIAL



PROTECCIÓN UV 30

KATT



TELA: Jersey / 4.90oz
- 100% Poliéster



TALLAS:
2XS / XS / S / M / L
XL / 2XL / 3XL / 4XL

* El color y las tallas de nuestras prendas pueden tener pequeñas variaciones.



KATT SOLID



TELA: Interlock / 4.57oz
- 100% Poliéster



TALLAS:
2XS / XS / S / M / L /
XL / 2XL / 3XL / 4XL

* El color y las tallas de nuestras prendas pueden tener pequeñas variaciones.



 LÍNEA SPORT

GOLD



TELA: Piqué Suizo
- 50% Algodón peinado
- 50% Poliéster

Peso completo 240-260 grs/m2.



TALLAS:
S / M / L / XL / 2XL / 3XL

* El color y las tallas de nuestras prendas pueden tener pequeñas variaciones.



 LÍNEA SPORT

DRY



TELA: Piqué Suizo
- 100% Poliéster
Peso completo 180-200 grs/m2.



TALLAS:
S / M / L / XL / 2XL / 3XL

* El color y las tallas de nuestras prendas pueden tener pequeñas variaciones.



 LÍNEA SPORT

SUPREME C

C

TELA: 210 g/m²
- 50% Algodón Peinado
- 50% Poliéster



TALLAS:
CH / M / G / EG / 2EG

* El color y las tallas de nuestras prendas pueden tener pequeñas variaciones.



 LÍNEA SPORT

SUPREME D

D

TELA: 190 g/m²
- 100% Algodón



TALLAS:
CH / M / G / EG / 2EG

* El color y las tallas de nuestras prendas pueden tener pequeñas variaciones.



MAX

C

TELA: 190 g/m2 (peso completo)
- 100% Algodón



TALLAS:
CH / M / G / EG / 2EG

* El color y las tallas de nuestras prendas pueden tener pequeñas variaciones.



PREMIUM

C

TELA: 150 g/m2
- 100% Algodón Peinado



TALLAS:
CH / M / G / EG

* El color y las tallas de nuestras prendas pueden tener pequeñas variaciones.



LONDON

C

TELA: 140 g/m²
- 50% Algodón Peinado
- 50% Poliéster



TALLAS:
CH / M / G / EG

* El color y las tallas de nuestras prendas pueden tener pequeñas variaciones.



PRIME DAMA

D

TELA: 155 g/m²
- 100% Algodón



TALLAS:
CH / M / G / EG

* El color y las tallas de nuestras prendas pueden tener pequeñas variaciones.



NIÑO

C

TELA: 185 g/m²
- 100% Algodón



TALLAS:
ECH / CH / M / G / EG

* El color y las tallas de nuestras prendas pueden tener pequeñas variaciones.



NIÑA

D

TELA: 155 g/m²
- 100% Algodón



TALLAS:
ECH / CH / M / G / EG

* El color y las tallas de nuestras prendas pueden tener pequeñas variaciones.



SUBLI

C

TELA: 160 g/m²
- 100% Poliéster
Playera para sublimar


BLANCO

TALLAS:
CH / M / G / EG

* El color y las tallas de nuestras prendas pueden tener pequeñas variaciones.



LARGA

C

TELA: 190 g/m²
- 100% Algodón

 BLANCO  NEGRO  MARINO
 ROJO  HEATHER

TALLAS:
CH / M / G / EG / 2EG

* El color y las tallas de nuestras prendas pueden tener pequeñas variaciones.



LÍNEA MAKO

CARACTERÍSTICAS

- Cuello fusionado.
- Ajustador en manga con botón de presión.
- Cordón de fácil apertura.
- Velcro al centro en rejilla de respiración al centro de la espalda.
- Triple costura.
- Velcro en bolso.
- Remaches de refuerzo.
- 2 botones de ajuste para la manga.



MAKO




TELA: Microfibra
- 100% poliéster



TALLAS:

A: 2XS / XS / S / M / L
XL / 2XL / 3XL / 4XL

* El color y las tallas de nuestras prendas pueden tener pequeñas variaciones.





A-9

D C

Gorra de esponja 100% poliéster con malla en la parte de atrás, con broche de plástico, frente del mismo color que la rejilla y visera.

 VINO	 MARINO	 AZUL	 BOTELLA	 FIUSHA	 ROSA
 ROJO	 MANGO	 V. FOSFO	 CIELO	 NARANJA	 MORADO
 BANDERA	 GRIS	 BEIGE	 OXFORD	 CAFÉ	 MILITAR
 N. FOSFO	 CANARIO	 MENTA	 A. FOSFO	 BLANCO	 REY



A-10

D C

Gorra de 100% poliéster, 5 gajos. Con esponja en frente y malla en la parte posterior. Red polipropeno. Con broche de plástico.

 MORADO	 GRIS	 VINO	 MILITAR	 AMARILLO	 BANDERA
 CAFÉ	 LILA	 TURQUESA	 NEGRO	 V. NEON	 NARANJA
 FIUSHA	 ROSA	 REY	 VERDE	 MARINO	 G. CLARO
 N. NEON	 ROJO	 A. NEON			



A - 21

D C

Gorra de 100% algodón deslavado, 6 gajos, con broche velcro, con ojitos del mismo color que la gorra.



ACR

D C

Gorra rígida 100% acrílico, de 6 gajos, con broche velcro, bastante resistente y duradera.



OS - 01

D C

Gorra de acrílico con gabardina, 6 gajos. Suave al tacto. Con broche de hebilla metálica.


			
ROJO	NEGRO	NARANJA	PERLA
			
CORAL	KHAKY	BLANCO	REY
			
MARINO	INDIGO	ARENA	CANARIO



OS - 03

D C

Gorra de 100% Algodón, de 3 gajos, con broche metálico, con una excelente calidad de algodón.

		
VERDE	NARANJA	BLANCO
		
REY	ROJO	NEGRO



A - 21

D C

Gorra de 100% Algodón, de 3 gajos, con broche metálico, con una excelente calidad de algodón.

- | | | | |
|---|---|---|---|
|  |  |  |  |
| V. FOSFO | ROJO | NEGRO | N. FOSFO |
|  |  |  |  |
| BLANCO | REY | MARINO | CIELO |
|  |  |  |  |
| V. NEON | GRIS | FIUSHA | NARANJA |



AC - 11

D C

Gorra de 100% poliéster en diferentes colores, con reflejante en la visera, ojitos metálicos, de 3 gajos, broche velcro.

- | | | | |
|---|---|---|---|
|  |  |  |  |
| MARINO | KHAKY | ROJO | REY |
|  |  |  |  |
| V. FOSFO | PERLA | A. FOSFO | MORADO |
|  |  |  |  |
| BLANCO | VINO | CIELO | NEGRO |



LÍNEA

**IN
VI
ER
NO**

LÍNEA INVIERNO

CARACTERÍSTICAS

- Diseños Ergonómicos.
- Reforzados en puntos de desgaste.
- Cierre corporativo para facilitar el bordado.
- Combinación de telas.
- Personalizables.



REPELENTE
AL AGUA



SENSACIÓN
ABRIGADORA



LIGERO

 LÍNEA INVIERNO

COYOACÁN

D C

TELA: Microfibra Paris
- 100% Poliéster



TALLAS:
CH / M / G / XG / 2X / 3X

* El color y las tallas de nuestras prendas pueden tener pequeñas variaciones.



 LÍNEA INVIERNO

SÁN CRISTOBAL

D C

TELA: Poliéster fino
- 100% Poliéster



TALLAS:
CH / M / G / XG / 2X / 3X

* El color y las tallas de nuestras prendas pueden tener pequeñas variaciones.



 LÍNEA INVIERNO

TEQUILA

D C

TELA: Nylon Light
Exterior: 100% Poliamida
Forro: 100% Poliéster



TALLAS:
CH / M / G / XG / 2X / 3X

* El color y las tallas de nuestras prendas pueden tener pequeñas variaciones.



 LÍNEA INVIERNO

MALINALCO

D C

TELA: Nylon Light y Neopreno
Exterior: 95% Poliéster/ 5% Elastano
Forro: 100% Poliéster



TALLAS:
CH / M / G / XG / 2X / 3X

* El color y las tallas de nuestras prendas pueden tener pequeñas variaciones.



 LÍNEA INVIERNO

QUERÉTARO

D C

TELA: Poliéster Fino
- 100% Poliéster

 
MARINO NEGRO

TALLAS:
CH / M / G / XG / 2X / 3X

* El color y las tallas de nuestras prendas pueden tener pequeñas variaciones.



 LÍNEA INVIERNO

VALLE DE BRAVO

D C

TELA: Neopreno
Exterior: 95% Poliéster/ 5% Elastano
Forro: 100% Poliéster

 
MARINO NEGRO

TALLAS:
CH / M / G / XG / 2X / 3X

* El color y las tallas de nuestras prendas pueden tener pequeñas variaciones.



 LÍNEA INVIERNO

MONTERREY

D C

TELA: Microfibra Paris
- 100% Poliéster


MARINO

TALLAS:
CH / M / G / XG / 2X / 3X

* El color y las tallas de nuestras prendas pueden tener pequeñas variaciones.



 LÍNEA INVIERNO

LA MARQUESA

D C

TELA: Nylon Light
Exterior: 100% Poliamida
Forro: 100% Poliéster


MARINO NEGRO VINO GRIS

TALLAS:
CH / M / G / XG / 2X / 3X

* El color y las tallas de nuestras prendas pueden tener pequeñas variaciones.



 LÍNEA INVIERNO

PUEBLA

UNISEX

TELA: Poliéster fino
- 100% Poliéster



TALLAS:
2XCH / XCH / CH / M
G / XG / 2X / 3X

* El color y las tallas de nuestras prendas pueden tener pequeñas variaciones.



 LÍNEA INVIERNO

DELICIAS

UNISEX

TELA: Poliéster fino
Exterior: 100% Poliéster
Forro: 80% Poliéster/ 20% Algodón



TALLAS:
2XCH / XCH / CH / M
G / XG / 2X / 3X

* El color y las tallas de nuestras prendas pueden tener pequeñas variaciones.



 LÍNEA INVIERNO

ORIZABA

UNISEX

TELA: Nylon Light y Neopreno

Exterior: 95% Poliéster/ 5%

Elastano

Forro: 100% Poliéster



TALLAS:
2XCH / XCH / CH / M
G / XG / 2X / 3X

* El color y las tallas de nuestras prendas pueden tener pequeñas variaciones.



 LÍNEA INVIERNO

CULIACÁN

UNISEX

TELA: Microfibra súper

Exterior: 92% Poliéster/ 8% Poliamida

Forro: 100% Poliéster



TALLAS:
2XCH / XCH / CH / M
G / XG / 2X / 3X

* El color y las tallas de nuestras prendas pueden tener pequeñas variaciones.



 LÍNEA INVIERNO

AJUSCO

D C

TELA: Nylon Light
Exterior: 100% Poliamida
Forro: 100% Poliéster

 ACERO  NEGRO

TALLAS:
CH / M / G / XG / 2X / 3X

* El color y las tallas de nuestras prendas pueden tener pequeñas variaciones.



 LÍNEA INVIERNO

PORTUGAL

C

Exterior 95% poliéster 5% elastano
Forro: nylon capitonado
Relleno: 100% poliéster
Cierre SAB

 NEGRO  GRIS JASPE  AZUL JASPE

TALLAS:
CH / M / G / XG / 2X / 3X

* El color y las tallas de nuestras prendas pueden tener pequeñas variaciones.



 LÍNEA INVIERNO

SUECIA

C

TELA: Microfibra
Exterior: 100% poliéster
Forro: 100% poliéster
Cierre SAB

 
MARINO NEGRO

TALLAS:
CH / M / G / XG / 2X / 3X

* El color y las tallas de nuestras prendas pueden tener pequeñas variaciones.



 LÍNEA INVIERNO

MANILA

D

TELA: Microfibra
Exterior: 100% poliéster
Forro: 100% poliéster
Cierre SAB®

  
MARINO NEGRO VINO

TALLAS:
CH / M / G / XG / 2X / 3X

* El color y las tallas de nuestras prendas pueden tener pequeñas variaciones.



 LÍNEA INVIERNO

HABANA

C

TELA:

Exterior: 85% poliéster 15% nylon

Forro: 100% poliéster

Puños con broche

Cierre SAB®



NEGRO



KAKHI



CAFÉ

TALLAS:
CH / M / G / XG / 2X / 3X

* El color y las tallas de nuestras prendas pueden tener pequeñas variaciones.



 LÍNEA INVIERNO

DELTA

C

TELA: Microfibra

Exterior: 95% poliéster 5% elastano

Forro: 100% poliéster

Cierre SAB®



MARINO



NEGRO



CAMUFLAJE

TALLAS:
CH / M / G / XG / 2X / 3X

* El color y las tallas de nuestras prendas pueden tener pequeñas variaciones.



 LÍNEA INVIERNO

MONTANA

C

TELA:

Exterior: 100% poliéster
Forro cuerpo: 100% poliéster
Forro mangas: 100% poliéster
Cierre SAB

 
MARINO NEGRO

TALLAS:
CH / M / G / XG / 2X / 3X

* El color y las tallas de nuestras prendas pueden tener pequeñas variaciones.



 LÍNEA INVIERNO

CALI

C

TELA:

Exterior: 95% poliéster 5% elastano
Forro : 100% poliéster
Microfibra adherida a tela exterior
Cierre SAB®

   
NEGRO AZUL OXFORD CAFÉ
JASPEADO JASPEADO JASPEADO

TALLAS:
CH / M / G / XG / 2X / 3X

* El color y las tallas de nuestras prendas pueden tener pequeñas variaciones.



 LÍNEA INVIERNO

NAPOLI

D

TELA:

Exterior: 95% poliéster 5% elastano

Forro: 100% poliéster

Microfibra adherida a tela exterior

Cierre SAB®



TALLAS:
CH / M / G / XG / 2X / 3X

* El color y las tallas de nuestras prendas pueden tener pequeñas variaciones.



 LÍNEA INVIERNO

LAGOS

C

TELA:

Exterior: 50% algodón 50% poliéster

Forro : 50% algodón 50% poliéster

Cordón circular

Cierre YKK®



TALLAS:
CH / M / G / XG / 2X / 3X

* El color y las tallas de nuestras prendas pueden tener pequeñas variaciones.



 LÍNEA INVIERNO

RIO

C

TELA: Exterior 100% nylon
Forro 100% nylon
Cordón circular
Cierre SAB®


MARINO GRIS AMARILLO ROJO

TALLAS:
CH / M / G / XG / 2X / 3X

* El color y las tallas de nuestras prendas pueden tener pequeñas variaciones.



 LÍNEA INVIERNO

TOKIO

D

TELA:
Exterior: 95% poliéster 5% elastano
Forro: 100% poliéster
Microfibra adherida a tela exterior
Cierre SAB®


MARINO NEGRO VINO CAMUFLAJE

TALLAS:
CH / M / G / XG / 2X / 3X

* El color y las tallas de nuestras prendas pueden tener pequeñas variaciones.





LÍNEA

CAL

ZA

DO

INDUSTRIAL

0104

C

CALZADO TIPO II / PUNTERA DE PROTECCIÓN
SEGÚN LA NOM 113 STPS 2009
CALZADO TIPO VII / ANTIESTÁTICO /
NOM 113 STPS 2009
Cuero 100% Natural Importado
Calzado Ultra Ligero
Suela con Agarre y Doble Densidad

●
NEGRO

TALLAS:
22-30 (Solo enteros)



FORRO
ANTIMICÓTICO



PUNTERA
DE PROTECCIÓN



ANTIESTÁTICO



LIGERO Y
FLEXIBLE



TRANSPIRABLE



0318

C

CALZADO TIPO II / PUNTERA DE PROTECCIÓN
SEGÚN LA NOM 113 STPS
2009
CALZADO TIPO III / DIELECTRICO SEGÚN
LA NOM 113 STPS 2009
Cuero 100% de Origen Natural Vacuno
Calibre 20-22
Casco Poliamida

●
NEGRO

TALLAS:
22-30 (Incluye medios)



RESISTENTE
ACEITES, GASOLINA
Y SOLVENTES



PUNTERA
DE PROTECCIÓN



DIELECTRICO



LIGERO Y
FLEXIBLE



TRANSPIRABLE

2134

D

Dieléctrico prowoman
Tipo de Protección:
Tipo II y III (PP y D)
NOM 113 STPS 2009 NYCE
Piel - Corte: STRONG
Puntera de Protección:
Poliamida Composite
Suela Runner:
Runner Lady



NEGRO

TALLAS:
22-27 (Solo enteros)



DIELÉCTRICO



LIGERO Y FLEXIBLE



TRANSPIRABLE

0414

D

Calzado Dieléctrico + Casco de Poliamida
TIPO II + TIPO III (PP + D)
Horma EEE (Antropométrica)
Piel - Corte Flor entera vacuno,
Cuero 100% natural
Strobel Pegado
Poliamida Composite
Suela Bufalo
Poliuretano Monodensidad



NEGRO



CAFÉ

TALLAS:
22-27 (Incluye medios)



DIELÉCTRICO



PUNTERA DE PROTECCIÓN



LIGERO Y FLEXIBLE



TRANSPIRABLE





SERVICIOS DE BRANDEADO



Bordado

Es la decoración de un artículo textil, ya sea un tejido natural o acrílico mediante aguja e hilos de colores variados.

Transfer

Se trata de un proceso de impresión para textiles, consiste en la aplicación de un estampado mediante el uso de calor.



Vinil textil

Es la decoración de un artículo textil, ya sea un tejido natural o acrílico mediante aguja e hilos de colores variados.

DTF

Se trata de un proceso de impresión para textiles, consiste en la aplicación de un estampado mediante el uso de calor.





PROYECTOS ESPECIALES


Nuestra empresa cuenta con la capacidad de realizar propuestas especiales, cambiando colores, formas y texturas en todas nuestras líneas de productos, así como en cualquier otro artículo que desee.





COTIZA CON NOSOTROS

 (56) 2207 - 0864

 (55) 5515 - 6337

 www.comercialgane.com

 telemarketing@comercialgane.com

La mejor calidad del mercado la encuentras aquí.

¡ Síguenos en nuestras redes sociales!



@COMERCIALGANE



@COMERCIALGANE



